
Gästnattsrapport Juni – Augusti 2016

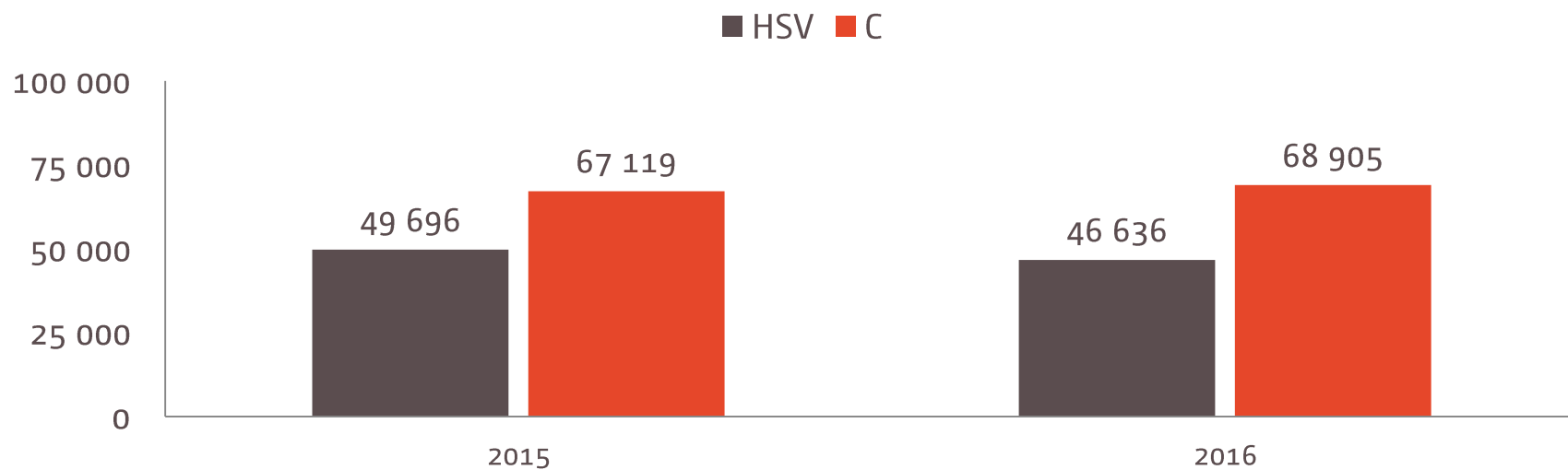
HUI Research
På uppdrag av
Lysekils Kommun



Oktober, 2016

Gästnätter, juni – augusti 2016

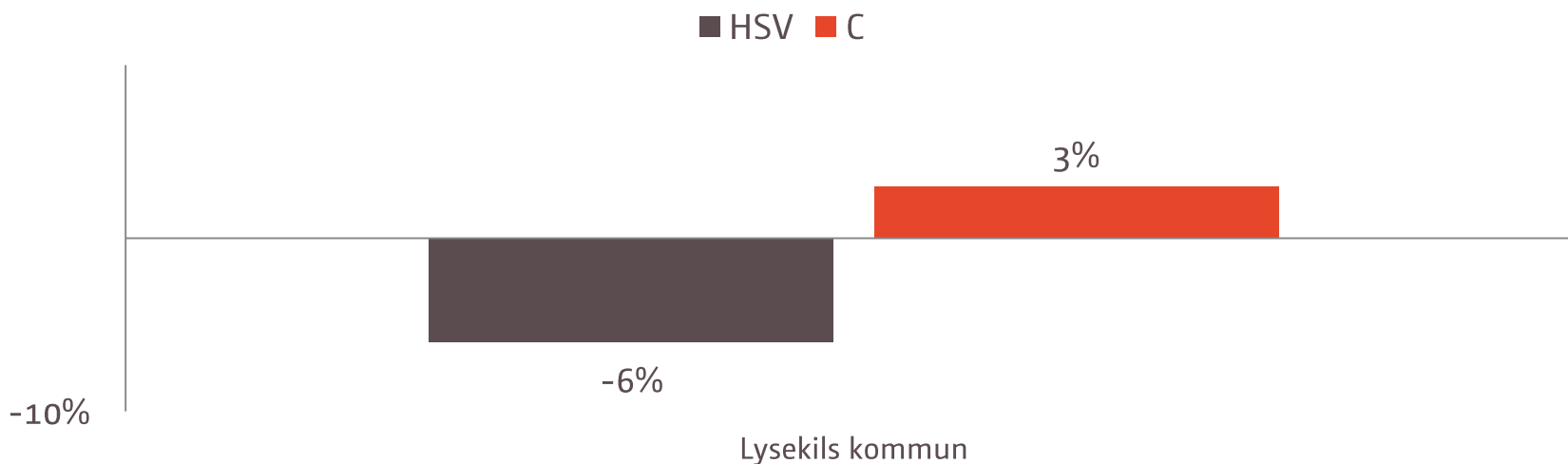
Hotell, stugbyar, vandrarhem (HSV) och camping (C)



Källa: SCB/Tillväxtverket

Gästnattutveckling, juni – augusti 2016

Hotell, stugbyar, vandrarhem (HSV) och camping (C).
Jfr. med samma period föregående år.



SCBs preliminära statistik visar en positiv utveckling av gästnätterna på camping i Lysekil och en nedgång på hotell, vandrarhem och stugbyar. Det är svenska nätter som står för majoriteten av övernattningarna i båda kategorierna. Trots att svenska gästnätter minskade på camping noterades en positiv utveckling totalt sett och detta tack vare ökningen från Norge och Tyskland. Utländska nätter på camping ökade med 29 procent under sommarperioden 2016. På hotellen minskade övernattningarna med 6 procent jämfört med sommaren 2015. Övernattningarna från Sverige minskade med 8 procent medan övernattningarna från utlandet ökade med lika många procentenheter.

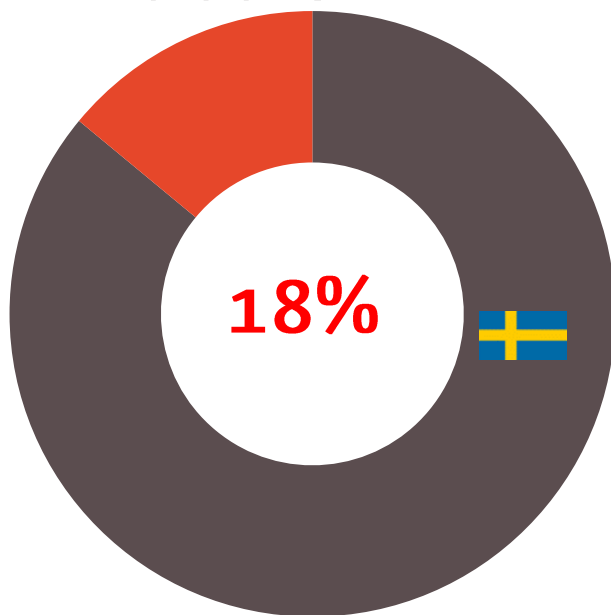
Nationalitetsfördelning, juni – augusti 2016

Nationalitet	Hotell, stugbyar och vandrarhem		Camping	
	Antal	Utveckling	Antal	Utveckling
Sverige	39 917	-8%	50 892	-4%
Norge	3 568	-1%	11 184	29%
Danmark	1 085	126%	668	60%
Tyskland	719	30%	3 978	22%
Holland	103	39%	1 045	108%
Storbritannien	231	22%	100	8%
Frankrike	109	35%	127	2%
Italien	65	-50%	36	-33%
Spanien	22	69%	10	233%
Ryssland	0	-	0	-
USA	205	11%	5	400%
Kina	9	-31%	0	-
Utländska gästnätter totalt	6 719	8%	18 013	29%
Lysekils kommun totalt	46 636	-6%	68 905	3%

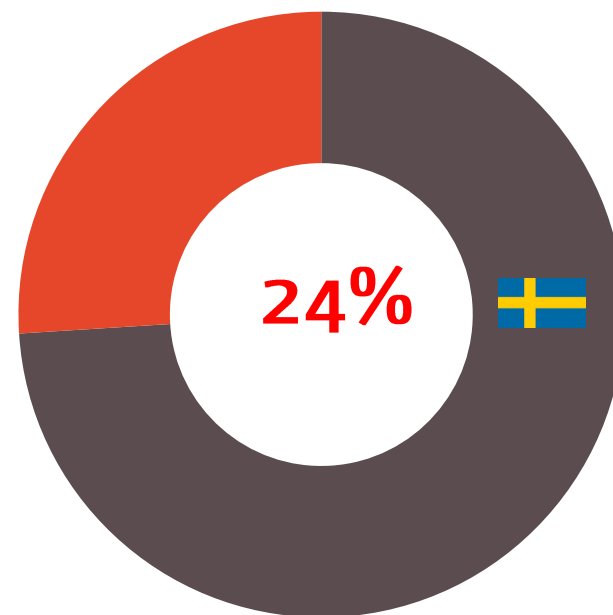
Exportandel, juni – augusti 2016

Hotell, stugbyar, vandrarhem (HSV) och camping (C).

Hotell, stugbyar och vandrarhem



Camping



■ Sverige

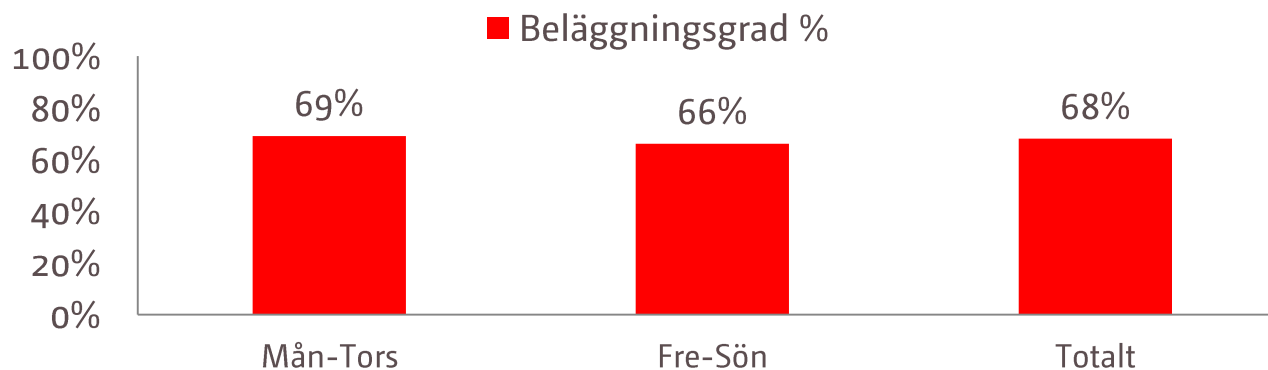
■ Utländska gästrätter



Exportandelen på hotell, stugbyar och vandrarhem har ökat med 1 procent från föregående sommar. Förra året var det för få campinganläggningar i Lysekil som rapporterade sin statistik till SCB vilket gjorde att data för sommarperioden 2015 inte är tillgänglig.

Tillgänglig kapacitet och beläggning, juni-augusti 2016

Hotell, vandrarhem och stugbyar	Anläggningar		Beläggningsgrad %		
	Antal	Rums-kapacitet	Mån-Tors	Fre-Sön	Totalt
Lysekils kommun	9	34 020	69	66	68



Den tillgängliga rumskapaciteten minskade i Lysekil under sommaren 2016 från 41 843 rum år 2015. En av förklaringarna är att ett hotell i Lysekil har blivit asylboende vilket påverkade kapaciteten betydligt. Trots minskningen av den tillgängliga kapaciteten ökade beläggningen på hotellen i Lysekil under sommaren. Under sommaren 2015 var beläggningsgraden följande: måndag-torsdag 62%, fredag-söndag 64% och totalt 63%.

Förklaringar, definitioner och källor



- **Källa: SCB**
På [SCBs hemsida](#) kan du läsa mer om inkvarteringsstatistiken.
- **Nationalitet**
Med nationalitet menas det land där gästen, oavsett medborgarskap, är bosatt mer än ett år. En svensk medborgare bosatt utomlands redovisas alltså som en gäst från bosättningslandet. Nationaliteterna redovisas för de 12 länder som är prioriterade av [VisitSweden](#) inkl. svenska. Statistiken är i övrigt i huvudsak styrt av EU:s direktiv för turiststatistik. Antalet nationaliteter som finns redovisade av SCB är nu 39.
- **Exportandel**
Andelen utländska gästnätter av det totala antalet i kommunen.
- **Rumskapacitet (HSV)**
Det är den disponibla kapaciteten, dvs antalet tillgängliga rum på öppna anläggningar multiplicerat med antal öppethållandedagar för perioden.
- **Beläggningsgrad i % (HSV)**
Andelen kapacitetsutnyttjande rum för perioden. Den beräknas som antalet belagda rum/stugor under perioden i förhållande till rumskapaciteten. Observera att beläggningsgraden gäller totalt antal belagda rum, inklusive uppräknade värden för anläggningar som ej har svarat.

HUI Research

Postadress
HUI Research AB
103 29 Stockholm

Besöksadresser
Regeringsgatan 60, Stockholm
Drottninggatan 56, Göteborg

Tel: 08-762 72 80
Fax: 08-679 76 06
E-post: info@hui.se
www.hui.se

